

# ZARZĄDZENIE NR 19.2021

## WÓJTA GMINY ZAWADY

z dnia 12 maja 2021 roku

w sprawie przekazania sprawozdania finansowego Gminy Zawady za 2020r.


Na podstawie art. 270 ustawy z dnia 27 sierpnia 2009 r. o finansach publicznych (Dz. U. z 2019 r. poz. 869, z późn. zm.) zarządzam, co następuje:

§ 1. Przekazuję Radzie Gminy sprawozdanie finansowe Gminy Zawady za 2020 rok, w skład którego wchodzi:

1. bilans z wykonania budżetu gminy;
2. łączny bilans obejmujący dane wynikające z bilansów samorządowych jednostek budżetowych;
3. łączny rachunek zysków i strat obejmujący dane wynikające z rachunków zysków i strat samorządowych jednostek budżetowych;
4. łączne zestawienie zmian w funduszu obejmujące dane wynikające z zestawień zmian w funduszu samorządowych jednostek budżetowych;
5. łączna informacja dodatkowa obejmująca dane wynikające z informacji dodatkowych jednostek budżetowych.

§ 2. Zarządzenie wchodzi w życie z dniem podpisania.



  
WÓJTA  
Krzysztof Wądołowski

WYWIESZONO NA TABLICY OGŁOSZENI  
UG. ZAWADY ORAZ OPUBLIKOWANO  
W BIP-ie UG. ZAWADY DN. 13.05.2021.

Glabowski Rich  
ST. INSPEKTOR  
UG. ZAWADY

|   |   |  |
|---|---|--|
| Nazwa i adres jednostki sprawozdawczej<br><br><b>ZAWADY</b><br>Pl. Wolności 12<br>16-075 ZAWADY | <b>BILANS</b><br><br>z wykonania budżetu jednostki<br>samorządu terytorialnego<br><br>Gmina ZAWADY<br><br>sporządzony<br>na dzień 31-12-2020 r. | Adresat:<br>Regionalna Izba Obrachunkowa w<br>Białymstoku  |
|   |   | Wysłać bez pisma przewodniego<br>FA067896D768CC09<br> |
| Numer identyfikacyjny REGON<br><br><b>000544958</b>   |   |  |

| AKTYWA                                      | Stan na początek roku | Stan na koniec roku | PASYWA                                     | Stan na początek roku | Stan na koniec roku |
|---|-----------------------|---------------------|--|-----------------------|---------------------|
| I Środki pieniężne                          | 547 089,86            | 2 308 680,91        | I Zobowiązania                             | 5 404 548,38          | 4 726 219,89        |
| I.1 Środki pieniężne                        | 547 089,86            | 2 308 680,91        | I.1 Zobowiązania finansowe                 | 5 330 906,32          | 4 680 296,20        |
| I.1.1 Środki pieniężne budżetu              | 547 089,86            | 2 308 680,91        | I.1.1 Krótkoterminowe (do 12 miesięcy)     | 79 899,28             | 0,00                |
| I.1.2 Pozostałe środki pieniężne            | 0,00                  | 0,00                | I.1.2 Długoterminowe (powyżej 12 miesięcy) | 5 251 007,04          | 4 680 296,20        |
| II Należności i rozliczenia                 | 16 871,00             | 24 760,00           | I.2 Zobowiązania wobec budżetów            | 73 642,06             | 45 923,69           |
| II.1 Należności finansowe                   | 0,00                  | 0,00                | I.3 Pozostałe zobowiązania                 | 0,00                  | 0,00                |
| II.1.1 Krótkoterminowe (do 12 miesięcy)     | 0,00                  | 0,00                | II Aktywa netto budżetu                    | -4 991 018,52         | -2 557 145,98       |
| II.1.2 Długoterminowe (powyżej 12 miesięcy) | 0,00                  | 0,00                | II.1 Wynik wykonania budżetu (+,-)         | 971 950,26            | 2 410 712,75        |
| II.2 Należności od budżetów                 | 16 871,00             | 24 760,00           | II.1.1 Nadwyżka budżetu (+)                | 971 950,26            | 2 410 712,75        |
| II.3 Pozostałe należności i rozliczenia     | 0,00                  | 0,00                | II.1.2 Deficyt budżetu (-)                 | 0,00                  | 0,00                |
| III Rozliczenia międzyokresowe              | 0,00                  | 0,00                | II.1.3 Niewykonane wydatki (-)             | 0,00                  | 0,00                |
|   |                       |                     | II.2 Wynik na operacjach niekasowych (+,-) | 0,00                  | 0,00                |
|   |                       |                     | II.3 Rezerwa na niewygasające wydatki      | 0,00                  | 0,00                |
|   |                       |                     | II.4 Środki z prywatyzacji                 | 0,00                  | 0,00                |
|   |                       |                     | II.5 Skumulowany wynik budżetu (+,-)       | -5 962 968,78         | -4 967 858,73       |
|   |                       |                     | III Rozliczenia międzyokresowe             | 150 431,00            | 164 367,00          |
| <b>Suma aktywów</b>                         | <b>563 960,86</b>     | <b>2 333 440,91</b> | <b>Suma pasywów</b>                        | <b>563 960,86</b>     | <b>2 333 440,91</b> |

Dorota Rudnicka-Dobrzyńska  
skarbnik

2021-03-18  
rok, miesiąc, dzień

Krzysztof Wądołowski  
zarząd


BeSTia

FA067896D768CC09

Strona 1 z 2





|   |   |  |
|---|---|--|
| Nazwa i adres jednostki sprawozdawczej<br><br>ZAWADY<br>PI.Wolności 12<br><br>16-075 ZAWADY<br>Numer identyfikacyjny REGON<br><br>000544958 | BILANS<br>jednostki budżetowej lub<br>samorządowego zakładu<br>budżetowego<br><br>sporządzony<br>na dzień 31-12-2020 r. | Adresat:<br>Regionalna Izba Obrachunkowa w<br>Białymstoku  |
|   |   | Wysłać bez pisma przewodniego<br>22027A3233D4A125<br> |

| AKTYWA   | Stan na początek roku | Stan na koniec roku | PASYWA  | Stan na początek roku | Stan na koniec roku |
|--|-----------------------|---------------------|---|-----------------------|---------------------|
| A Aktywa trwałe  | 17 454 249,89         | 17 795 670,92       | A Fundusz   | 17 566 270,50         | 17 794 964,54       |
| A.I Wartości niematerialne i prawne  | 0,00                  | 0,00                | A.I Fundusz jednostki   | 14 175 218,19         | 14 286 772,72       |
| A.II Rzeczowe aktywa trwałe  | 17 454 249,89         | 17 795 670,92       | A.II Wynik finansowy netto (+,-)                                    | 3 391 052,31          | 3 508 191,82        |
| A.II.1 Środki trwałe   | 17 430 249,89         | 17 787 670,92       | A.II.1 Zysk netto (+)   | 3 391 052,31          | 3 508 191,82        |
| A.II.1.1 Grunty  | 330 643,80            | 330 643,80          | A.II.2 Strata netto (-)   | 0,00                  | 0,00                |
| A.II.1.1.1 Grunty stanowiące własność jednostki samorządu terytorialnego, przekazane w użytkowanie wieczyste innym podmiotom | 0,00                  | 0,00                | A.III Odpisy z wyniku finansowego (nadwyżka środków obrotowych) (-) | 0,00                  | 0,00                |
| A.II.1.2 Budynki, lokale i obiekty inżynierii lądowej i wodnej   | 14 037 248,22         | 14 275 522,83       | A.IV Fundusz mienia zlikwidowanych jednostek                        | 0,00                  | 0,00                |
| A.II.1.3 Urządzenia techniczne i maszyny   | 3 021 800,53          | 3 147 896,70        | B Fundusze placówek   | 0,00                  | 0,00                |
| A.II.1.4 Środki transportu   | 3 468,50              | 1 579,50            | C Państwowe fundusze celowe   | 0,00                  | 0,00                |
| A.II.1.5 Inne środki trwałe  | 37 088,84             | 32 028,09           | D Zobowiązania i rezerwy na zobowiązania                            | 373 842,21            | 528 892,45          |
| A.II.2 Środki trwałe w budowie (inwestycje)  | 24 000,00             | 8 000,00            | D.I Zobowiązania długoterminowe                                     | 0,00                  | 0,00                |
| A.II.3 Zaliczka na środki trwałe w budowie (inwestycje)  | 0,00                  | 0,00                | D.II Zobowiązania krótkoterminowe                                   | 373 842,21            | 528 892,45          |
| A.III Należności długoterminowe  | 0,00                  | 0,00                | D.II.1 Zobowiązania z tytułu dostaw i usług                         | 36 345,64             | 48 722,28           |
| A.IV Długoterminowe aktywa finansowe   | 0,00                  | 0,00                | D.II.2 Zobowiązania wobec budżetów                                  | 16 078,00             | 12 204,00           |
| A.IV.1 Akcje i udziały   | 0,00                  | 0,00                | D.II.3 Zobowiązania z tytułu ubezpieczeń i innych świadczeń         | 72 209,83             | 78 357,06           |
| A.IV.2 Inne papiery wartościowe  | 0,00                  | 0,00                | D.II.4 Zobowiązania z tytułu wynagrodzeń                            | 164 909,01            | 296 389,40          |

Dorota Rudnicka-Dobrzyńska  
(główny księgowy)

2021-05-12

(rok, miesiąc, dzień)

Krzysztof Wądołowski  
(kierownik jednostki)

BeSTia

22027A3233D4A125



|  |            |            |  |           |           |
|--|------------|------------|--|-----------|-----------|
| A.IV.3 Inne długoterminowe aktywa finansowe  | 0,00       | 0,00       | D.II.5 Pozostałe zobowiązania  | 10 816,90 | 14 274,00 |
| A.V Wartość mienia zlikwidowanych jednostek  | 0,00       | 0,00       | D.II.6 Sumy obce (depozytowe, zabezpieczenie wykonania umów)                             | 54 094,03 | 47 951,03 |
| B Aktywa obrotowe  | 485 862,82 | 528 186,07 | D.II.7 Rozliczenia z tytułu środków na wydatki budżetowe i z tytułu dochodów budżetowych | 0,00      | 0,00      |
| B.I Zapasy   | 4 254,70   | 10 893,70  | D.II.8 Fundusze specjalne  | 19 388,80 | 30 994,68 |
| B.I.1 Materiały  | 4 254,70   | 10 893,70  | D.II.8.1 Zakładowy Fundusz Świadczeń Socjalnych  | 19 388,80 | 30 994,68 |
| B.I.2 Półprodukty i produkty w toku  | 0,00       | 0,00       | D.II.8.2 Inne fundusze   | 0,00      | 0,00      |
| B.I.3 Produkty gotowe  | 0,00       | 0,00       | D.III Rezerwy na zobowiązania  | 0,00      | 0,00      |
| B.I.4 Towary   | 0,00       | 0,00       | D.IV Rozliczenia międzyokresowe  | 0,00      | 0,00      |
| B.II Należności krótkoterminowe  | 419 260,29 | 451 266,66 |  |           |           |
| B.II.1 Należności z tytułu dostaw i usług  | 0,00       | 0,00       |  |           |           |
| B.II.2 Należności od budżetów  | 0,00       | 1 368,00   |  |           |           |
| B.II.3 Należności z tytułu ubezpieczeń i innych świadczeń                                | 0,00       | 0,00       |  |           |           |
| B.II.4 Pozostałe należności  | 419 260,29 | 449 898,66 |  |           |           |
| B.II.5 Rozliczenia z tytułu środków na wydatki budżetowe i z tytułu dochodów budżetowych | 0,00       | 0,00       |  |           |           |
| B.III Krótkoterminowe aktywa finansowe   | 62 347,83  | 66 025,71  |  |           |           |
| B.III.1 Środki pieniężne w kasie   | 0,00       | 0,00       |  |           |           |
| B.III.2 Środki pieniężne na rachunkach bankowych   | 61 812,20  | 64 229,75  |  |           |           |
| B.III.3 Środki pieniężne państwowego funduszu celowego                                   | 0,00       | 0,00       |  |           |           |
| B.III.4 Inne środki pieniężne  | 535,63     | 1 795,96   |  |           |           |
| B.III.5 Akcje lub udziały  | 0,00       | 0,00       |  |           |           |
| B.III.6 Inne papiery wartościowe   | 0,00       | 0,00       |  |           |           |
| B.III.7 Inne krótkoterminowe aktywa finansowe  | 0,00       | 0,00       |  |           |           |

Dorota Rudnicka-Dobrzyńska  
(główny księgowy)

2021-05-12

(rok, miesiąc, dzień)

Krzysztof Wądołowski  
(kierownik jednostki)

BeSTia

22027A3233D4A125

|                                 |                      |                      |                     |                      |                      |
|---------------------------------|----------------------|----------------------|---------------------|----------------------|----------------------|
| B.IV Rozliczenia międzyokresowe | 0,00                 | 0,00                 |                     |                      |                      |
|                                 |                      |                      |                     |                      |                      |
| <b>Suma aktywów</b>             | <b>17 940 112,71</b> | <b>18 323 856,99</b> | <b>Suma pasywów</b> | <b>17 940 112,71</b> | <b>18 323 856,99</b> |

Dorota Rudnicka-Dobrzyńska  
(główny księgowy)

2021-05-12  
(rok, miesiąc, dzień)

Krzysztof Wądołowski  
(kierownik jednostki)

BeSTia

22027A3233D4A125



Wyjaśnienia do bilansu


Dorota Rudnicka-Dobrzyńska  
(główny księgowy)

BeSTia

2021-05-12  
(rok, miesiąc, dzień)

22027A3233D4A125

Krzysztof Wądołowski  
(kierownik jednostki)

|  |   |  |                                  |
|--|---|--|----------------------------------|
| Nazwa i adres jednostki sprawozdawczej<br>ZAWADY<br>Pl.Wolności 12<br>16-075 ZAWADY          | Rachunek zysków i strat jednostki<br>(wariant porównawczy)<br><br>sporządzony<br>na dzień 31-12-2020 r. | Adresat:<br>Regionalna Izba Obrachunkowa w<br>Białymstoku  |                                  |
| Numer identyfikacyjny REGON<br>000544958   |   | Wysłać bez pisma przewodniego<br>EA46735BA16C85B7<br> |                                  |
|  |   | Stan na koniec<br>roku poprzedniego  | Stan na koniec roku<br>bieżącego |
| <b>A. Przychody netto z podstawowej działalności operacyjnej</b>                             | 14 347 277,48   | 15 091 133,49  |                                  |
| A.I. Przychody netto ze sprzedaży produktów  | 0,00  | 0,00   |                                  |
| A.II. Zmiana stanu produktów (zwiększenie - wartość dodatnia, zmniejszenie - wartość ujemna) | 0,00  | 0,00   |                                  |
| A.III. Koszt wytworzenia produktów na własne potrzeby jednostki                              | 0,00  | 0,00   |                                  |
| A.IV. Przychody netto ze sprzedaży towarów i materiałów                                      | 0,00  | 0,00   |                                  |
| A.V. Dotacje na finansowanie działalności podstawowej  | 0,00  | 0,00   |                                  |
| A.VI. Przychody z tytułu dochodów budżetowych  | 14 347 277,48   | 15 091 133,49  |                                  |
| <b>B. Koszty działalności operacyjnej</b>  | 10 622 111,39   | 11 484 437,66  |                                  |
| B.I. Amortyzacja   | 839 595,97  | 873 597,09   |                                  |
| B.II. Zużycie materiałów i energii   | 434 535,52  | 509 004,53   |                                  |
| B.III. Usługi obce   | 1 100 837,58  | 1 050 103,12   |                                  |
| B.IV. Podatki i opłaty   | 7 704,75  | 127 518,09   |                                  |
| B.V. Wynagrodzenia   | 2 916 367,53  | 3 111 870,90   |                                  |
| B.VI. Ubezpieczenia społeczne i inne świadczenia dla pracowników                             | 870 948,19  | 977 361,57   |                                  |
| B.VII. Pozostałe koszty rodzajowe  | 1 147 558,39  | 1 281 458,85   |                                  |
| B.VIII. Wartość sprzedanych towarów i materiałów   | 0,00  | 0,00   |                                  |
| B.IX. Inne świadczenia finansowane z budżetu   | 3 304 563,46  | 3 553 523,51   |                                  |
| B.X. Pozostałe obciążenia  | 0,00  | 0,00   |                                  |
| <b>C. Zysk (strata) z działalności podstawowej (A - B)</b>                                   | 3 725 166,09  | 3 606 695,83   |                                  |
| <b>D. Pozostałe przychody operacyjne</b>   | 0,00  | 0,00   |                                  |
| D.I. Zysk ze zbycia niefinansowych aktywów trwałych  | 0,00  | 0,00   |                                  |
| D.II. Dotacje  | 0,00  | 0,00   |                                  |
| D.III. Inne przychody operacyjne   | 0,00  | 0,00   |                                  |
| <b>E. Pozostałe koszty operacyjne</b>  | 224 367,60  | 3 800,60   |                                  |

Dorota Rudnicka-Dobrzyńska  
główny księgowy

2021-05-12  
rok, miesiąc, dzień

Krzysztof Wądołowski  
kierownik jednostki



|        |  |              |              |
|--------|--|--------------|--------------|
| E.I.   | Koszty inwestycji finansowanych ze środków własnych samorządowych zakładów budżetowych i dochodów jednostek budżetowych gromadzonych na wydzielonym rachunku | 0,00         | 0,00         |
| E.II.  | Pozostałe koszty operacyjne  | 224 367,60   | 3 800,60     |
| F.     | Zysk (strata) z działalności operacyjnej (C + D - E)   | 3 500 798,49 | 3 602 895,23 |
| G.     | Przychody finansowe  | 73 792,42    | 15 861,57    |
| G.I.   | Dywidendy i udziały w zyskach  | 0,00         | 0,00         |
| G.II.  | Odsetki  | 17 327,35    | 14 893,57    |
| G.III. | Inne   | 56 465,07    | 968,00       |
| H.     | Koszty finansowe   | 183 538,60   | 110 564,98   |
| H.I.   | Odsetki  | 172 144,22   | 110 564,98   |
| H.II.  | Inne   | 11 394,38    | 0,00         |
| I.     | Zysk (strata) brutto (F+G-H)   | 3 391 052,31 | 3 508 191,82 |
| J.     | Podatek dochodowy  | 0,00         | 0,00         |
| K.     | Pozostałe obowiązkowe zmniejszenia zysku (zwiększenia straty)  | 0,00         | 0,00         |
| L.     | Zysk (strata) netto (I-J-K)  | 3 391 052,31 | 3 508 191,82 |
|        |  |              |              |

Dorota Rudnicka-Dobrzyńska  
główny księgowy

2021-05-12  
rok, miesiąc, dzień


Krzysztof Wądołowski  
kierownik jednostki

Dorota Rudnicka-Dobrzyńska  
główny księgowy

2021-05-12  
rok, miesiąc, dzień

Krzysztof Wądołowski  
kierownik jednostki



|   |  |  |  |
|---|--|--|--|
| Nazwa i adres jednostki sprawozdawczej<br><b>ZAWADY</b><br>PI.Wolności 12<br>16-075 ZAWADY  | <b>Zestawienie zmian w funduszu jednostki</b><br><br><b>sporządzone</b><br><b>na dzień 31-12-2020 r.</b> | Adresat:<br>Regionalna Izba Obrachunkowa w<br>Białymstoku  |  |
| Numer identyfikacyjny REGON<br><b>000544958</b>   |  | Wysłać bez pisma przewodniego<br>5087A3DD71884855<br> |  |
|   |  | <b>Stan na koniec</b><br><b>roku poprzedniego</b>  | <b>Stan na koniec</b><br><b>roku bieżącego</b> |
| <b>I. Fundusz jednostki na początek okresu (BO)</b>   | 13 761 279,33  | 14 175 218,19  |  |
| I.1. Zwiększenie funduszu (z tytułu)  | 18 317 855,16  | 17 246 285,41  |  |
| I.1.1. Zysk bilansowy za rok ubiegły  | 2 131 555,31   | 3 391 052,31   |  |
| I.1.2. Zrealizowane wydatki budżetowe   | 13 381 016,28  | 12 628 496,38  |  |
| I.1.3. Zrealizowane płatności ze środków europejskich   | 0,00   | 0,00   |  |
| I.1.4. Środki na inwestycje   | 2 787 783,57   | 1 215 018,12   |  |
| I.1.5. Aktualizacja wyceny środków trwałych   | 0,00   | 0,00   |  |
| I.1.6. Nieodpłatnie otrzymane środki trwałe i środki trwałe w budowie oraz wartości niematerialne i prawne                                    | 0,00   | 0,00   |  |
| I.1.7. Aktywa przejęte od zlikwidowanych lub połączonych jednostek  | 0,00   | 0,00   |  |
| I.1.8. Aktywa otrzymane w ramach centralnego zaopatrzenia   | 0,00   | 0,00   |  |
| I.1.9. Pozostałe odpisy z wyniku finansowego za rok bieżący   | 0,00   | 0,00   |  |
| I.1.10. Inne zwiększenia  | 17 500,00  | 11 718,60  |  |
| I.2. Zmniejszenia funduszu jednostki (z tytułu)   | 17 825 180,15  | 17 134 730,88  |  |
| I.2.1. Strata za rok ubiegły  | 0,00   | 0,00   |  |
| I.2.2. Zrealizowane dochody budżetowe   | 14 378 159,60  | 15 076 123,75  |  |
| I.2.3. Rozliczenie wyniku finansowego i środków obrotowych za rok ubiegły   | 0,00   | 0,00   |  |
| I.2.4. Dotacje i środki na inwestycje   | 3 390 555,48   | 2 058 607,13   |  |
| I.2.5. Aktualizacja środków trwałych  | 0,00   | 0,00   |  |
| I.2.6. Wartość sprzedanych i nieodpłatnie przekazanych środków trwałych i środków trwałych w budowie oraz wartości niematerialnych i prawnych | 0,00   | 0,00   |  |
| I.2.7. Pasywa przejęte od zlikwidowanych lub połączonych jednostek  | 0,00   | 0,00   |  |
| I.2.8. Aktywa przekazane w ramach centralnego zaopatrzenia  | 0,00   | 0,00   |  |
| I.2.9. Inne zmniejszenia  | 56 465,07  | 0,00   |  |
| <b>II. Fundusz jednostki na koniec okresu (BZ)</b>  | 14 175 218,19  | 14 286 772,72  |  |

Dorota Rudnicka-Dobrzyńska  
główny księgowy

2021-05-12  
rok, miesiąc, dzień

Krzysztof Wądołowski  
kierownik jednostki

|        |  |               |               |
|--------|--|---------------|---------------|
| III.   | Wynik finansowy netto za rok bieżący (+,-) | 3 391 052,31  | 3 508 191,82  |
| III.1. | zysk netto (+)                             | 3 391 052,31  | 3 508 191,82  |
| III.2. | strata netto (-)                           | 0,00          | 0,00          |
| III.3. | nadwyżka środków obrotowych                | 0,00          | 0,00          |
| IV.    | Fundusz (II+,-III)                         | 17 566 270,50 | 17 794 964,54 |
|        |  |               |               |

Dorota Rudnicka-Dobrzyńska  
główny księgowy

2021-05-12  
rok, miesiąc, dzień

Krzysztof Wądołowski  
kierownik jednostki

BeSTia

5087A3DD71884855



Wyjaśnienia do sprawozdania

Dorota Rudnicka-Dobrzyńska  
główny księgowy

2021-05-12  
rok, miesiąc, dzień

Krzysztof Wądołowski  
kierownik jednostki

## INFORMACJA DODATKOWA

### Część I Wprowadzenie do sprawozdania finansowego, obejmuje w szczególności:

|   |   |
|---|---|
| Nazwa jednostki, adres jednostki  | Gmina Zawady; 16-075 Zawady ul. Plac Wolności 12  |
| Podstawowy przedmiot działalności jednostki   | Ustawa o samorządzie gminnym, Ustawa o finansach publicznych; Ustawa Prawo zamówień publicznych; Ustawa o gospodarce nieruchomościami; Ustawa o planowaniu i zagospodarowaniu przestrzennym; Ustawa o utrzymaniu porządku i czystości w gminie; Ustawa o zbiorowym zaopatrzeniu w wodę i odprowadzaniu ścieków; Ustawa o pracownikach samorządowych; Ustawa o drogach; Ustawa o swobodzie działalności gospodarczej; Kodeks Postępowania Administracyjnego; Instrukcja Kancelaryjna; Ustawa o ochronie danych osobowych; Ustawa o ochronie informacji niejawnych; Ustawa o dostępie do informacji publicznej.<br>- Realizacja zadań z zakresu pomocy społecznej;<br>- Prawo oświatowe – cele i realizacja oraz przepisy wykonawcze na jego podstawie. |
| Okres sprawozdawczy   | 2020  |
| wskazanie, że sprawozdanie finansowe zawiera dane łączne  | zbiorcze  |
| omówienie przyjętych zasad (polityki) rachunkowości, w tym metod wyceny aktywów i pasywów (także amortyzacji) | W roku obrotowym 2020 stosowano zasady wynikające z art. 28 ustawy z dnia 29 września 1994 r. o rachunkowości ( t.j. Dz.U. z 2019 poz. 351. z późn. zm.), z uwzględnieniem szczególnych zasad wyceny zawartych w rozporządzeniu Ministra Finansów z dnia 13 września 2017 r. w sprawie rachunkowości oraz planów kont dla budżetu państwa, budżetów jednostek samorządu terytorialnego, jednostek budżetowych, samorządowych zakładów budżetowych, państwowych funduszy celowych oraz państwowych jednostek budżetowych mających siedzibę poza granicami Rzeczypospolitej Polskiej (Dz.U. z 2017r.poz.1911 z późn. zm.)   |
| inne informacje   | Nie dotyczy   |

### Część II „Dodatkowe informacje i objaśnienia” :

#### Pkt. 1.

#### 1.1. Szczegółowy zakres zmian wartości grup rodzajowych środków trwałych oraz wartości niematerialnych i prawnych:

| Lp.   | Wyszczególnienie  | Stan na początek roku obrotowego | Zwiększenia |                 |                        |      | Zmniejszenia |                 |                         |          | Stan na koniec roku obrotowego |
|-------|---|----------------------------------|-------------|-----------------|------------------------|------|--------------|-----------------|-------------------------|----------|--------------------------------|
|       |   |                                  | Nabycie     | przemieszczenia | nieodpłatne otrzymanie | inne | zbycie       | Przemieszczenia | nieodpłatne przekazania | inne     |                                |
| 1.1   | Grunty  | 330 643,80                       | 0           | 0               | 0                      | 0    | 0            | 0               | 0                       | 0        | 330 643,80                     |
| 1.1.1 | Stanowiące własność j.s.t. przekazane w użytkowanie wieczyste innym podmiotom | 0                                | 0           | 0               | 0                      | 0    | 0            | 0               | 0                       | 0        | 0                              |
| 1.2   | Budynki, lokale i obiekty inżynierii lądowej i wodnej                         | 21 136 187,54                    | 875.758,46  | 0               | 0                      | 0    | 0            | 0               | 0                       | 53302,00 | 21 958.644,00                  |
| 1.3   | Urządzenia techniczne i maszyny   | 4 199 511,79                     | 363 213,11  | 0               | 0                      | 0    | 0            | 0               | 0                       | 0        | 4 562 724,90                   |
| 1.4   | Środki transportu   | 1 144 370,34                     | 0           | 0               | 0                      | 0    | 0            | 0               | 0                       | 1259,00  | 1 143 11,34                    |
| 1.5   | Inne środki trwałe  | 409 290,80                       | 2 399,0     | 0               | 0                      | 0    | 0            | 0               | 0                       | 1904,07  | 409 785,73                     |

|       |   |           |          |   |           |   |   |   |   |   |           |
|-------|---|-----------|----------|---|-----------|---|---|---|---|---|-----------|
| 1.6   | Wartości niematerialne i prawne           | 29.278,64 | 6970,00  | 0 | 0         | 0 | 0 | 0 | 0 | 0 | 36 249,03 |
| 1.6.1 | Pozostałe wartości niematerialne i prawne | 230189,33 | 12104,45 | 0 | 101351,88 | 0 | 0 | 0 | 0 | 0 | 343645,66 |

Zmiany stanu umorzenia/amortyzacji wartości początkowej wartości niematerialnych i prawnych oraz środków trwałych:

| Lp.   | Wyszczególnienie  | Stan na początek roku obrotowego | Zwiększenia |                 |                        |           | Zmniejszenia |                 |                         |      | Stan na koniec roku obrotowego |
|-------|---|----------------------------------|-------------|-----------------|------------------------|-----------|--------------|-----------------|-------------------------|------|--------------------------------|
|       |   |                                  | Nabywanie   | przemieszczenia | nieodpłatne otrzymanie | inne      | zbycie       | Przemieszczenia | nieodpłatne przekazania | inne |                                |
| 1.1   | Grunty  | 0                                | 0           | 0               | 0                      | 0         | 0            | 0               | 0                       | 0    | 0                              |
| 1.1.1 | Stanowiące własność j.s.t. przekazane w użytkowanie wieczyste innym podmiotom | 0                                | 0           | 0               | 0                      | 0         | 0            | 0               | 0                       | 0    | 0                              |
| 1.2   | Budynki, lokale i obiekty inżynierii lądowej i wodnej                         | 7 885 422,77                     | 0           | 0               | 0                      | 676634,40 | 0            | 0               | 0                       | 0    | 8562057,17                     |
| 1.3   | Urządzenia techniczne i maszyny   | 1 177 711,26                     | 0           | 0               | 0                      | 237116,94 | 0            | 0               | 0                       | 0    | 1414828,20                     |
| 1.4   | Środki transportu   | 1 148 455,84                     | 0           | 0               | 0                      | 1889,00   | 0            | 0               | 0                       | 0    | 1150344,84                     |
| 1.5   | Inne środki trwałe  | 361631,73                        | 0           | 0               | 0                      | 5060,75   | 0            | 0               | 0                       | 0    | 366692,48                      |
| 1.6   | Wartości niematerialne i prawne   | 29 279,03                        | 6970,00     | 0               | 0                      | 0         | 0            | 0               | 0                       | 0    | 36249,03                       |
| 1.6.1 | Pozostałe wartości niematerialne i prawne                                     | 250278,77                        | 14503,46    | 0               | 101351,88              | 0         | 0            | 0               | 0                       | 0    | 366134,10                      |

1.2. Aktualna wartość rynkowa środków trwałych, w tym dóbr kultury - o ile jednostka dysponuje takimi informacjami:

| Lp.   | Grupa rodzajowa                                       | Wartość netto (Stan na koniec roku obrotowego) | Wartość rynkowa |
|-------|---|--|-----------------|
| 1.1   | Grunty  | 0  | 0               |
| 1.1.1 | w tym dobra kultury                                   | 0  | 0               |
| 1.2   | Budynki, lokale i obiekty inżynierii lądowej i wodnej | 0  | 0               |
| 1.2.1 | w tym dobra kultury                                   | 0  | 0               |
| 1.3   | Urządzenia techniczne i maszyny                       | 0  | 0               |
| 1.3.1 | w tym dobra kultury                                   | 0  | 0               |
| 1.4   | Środki transportu                                     | 0  | 0               |
| 1.4.1 | w tym dobra kultury                                   | 0  | 0               |



|       |                     |   |   |
|-------|---------------------|---|---|
| 1.5   | Inne środki trwałe  | 0 | 0 |
| 1.5.1 | w tym dobra kultury | 0 | 0 |

**1.3. Kwoty dokonanych w trakcie roku obrotowego odpisów aktualizujących wartość długoterminowych aktywów niefinansowych i aktywów finansowych:**

| Lp. | Wyszczególnienie                         | Stan na początek roku obrotowego | Zwiększenia | Zmniejszenia | Stan na koniec roku obrotowego |
|-----|--|----------------------------------|-------------|--------------|--------------------------------|
| 1.  | Długoterminowe aktywa finansowe, z tego: | 0                                | 0           | 0            | 0                              |
| 1.1 | Akcje i udziały                          | 0                                | 0           | 0            | 0                              |
| 1.2 | Papiery wartościowe długoterminowe       | 0                                | 0           | 0            | 0                              |
| 1.3 | Inne                                     | 33 165,09                        | 0           | 0            | 33 165,09                      |

**1.4. Wartość gruntów użytkowana wieczysto:**

| Wartość gruntów użytkowana wieczysto | Stan na początek roku obrotowego | Zwiększenia | Zmniejszenia | Stan na koniec roku obrotowego |
|--------------------------------------|----------------------------------|-------------|--------------|--------------------------------|
|                                      | 0                                | 0           | 0            | 0                              |

**1.5. Wartość nieamortyzowanych lub nieumarzanych przez jednostkę środków trwałych, używanych na podstawie umów najmu, dzierżawy i innych umów, w tym z tytułu umów leasingu:**

| Lp. | Wyszczególnienie                                      | Stan na początek roku obrotowego | Zwiększenia | Zmniejszenia | Stan na koniec roku obrotowego |
|-----|---|----------------------------------|-------------|--------------|--------------------------------|
| 1.  | Grunty  |                                  |             |              |                                |
| 2.  | Budynki, lokale i obiekty inżynierii lądowej i wodnej | 0                                | 0           | 0            | 0                              |
| 3.  | Urządzenia techniczne i maszyny                       | 0                                | 0           | 0            | 0                              |
| 4.  | Środki transportu                                     | 0                                | 0           | 0            | 0                              |
| 5.  | Inne środki trwałe                                    | 0                                | 0           | 0            | 0                              |

**1.6. Liczbę oraz wartość posiadanych papierów wartościowych, w tym akcji i udziałów oraz dłużnych papierów wartościowych:**

| Lp.  | Wyszczególnienie           | Stan na początek roku obrotowego |         | Zwiększenia |         | Zmniejszenia |         | Stan na koniec roku obrotowego |         |
|------|----------------------------|----------------------------------|---------|-------------|---------|--------------|---------|--------------------------------|---------|
|      |                            | Ilość                            | Wartość | Ilość       | Wartość | Ilość        | Wartość | Ilość                          | Wartość |
| 1.   | Akcje                      | 0                                | 0       | 0           | 0       | 0            | 0       | 0                              | 0       |
| 1.1. |                            | 0                                | 0       | 0           | 0       | 0            | 0       | 0                              | 0       |
| 2.   | Udziały                    | 0                                | 0       | 0           | 0       | 0            | 0       | 0                              | 0       |
| 2.1  |                            | 0                                | 0       | 0           | 0       | 0            | 0       | 0                              | 0       |
| 3.   | Dłużne papiery wartościowe | 0                                | 0       | 0           | 0       | 0            | 0       | 0                              | 0       |
| 3.1  |                            | 0                                | 0       | 0           | 0       | 0            | 0       | 0                              | 0       |
| 4.   | Inne papiery wartościowe   | 0                                | 0       | 0           | 0       | 0            | 0       | 0                              | 0       |
| 4.1  |                            | 0                                | 0       | 0           | 0       | 0            | 0       | 0                              | 0       |
|      | Razem                      | 0                                | 0       | 0           | 0       | 0            | 0       | 0                              | 0       |

**1.7. Dane o odpisach aktualizujących wartość należności, ze wskazaniem stanu na początek roku obrotowego, zwiększeniach, wykorzystaniu, rozwiązaniu i stanie na koniec roku obrotowego, z uwzględnieniem należności finansowych jednostek samorządu terytorialnego (stan pożyczek zagrożonych):**

| Lp. | Grupa należności                                   | Stan na początek roku obrotowego | Zmiany stanu odpisów aktualizujących w ciągu roku obrotowego |               |             | Stan na koniec roku obrotowego |
|-----|--|----------------------------------|--|---------------|-------------|--------------------------------|
|     |  |                                  | Zwiększenia  | Wykorzystanie | Rozwiązanie |                                |
| 1.  | Należności długoterminowe                          | 0                                | 0  | 0             | 0           | 0                              |
| 2.  | Należności krótkoterminowe, z tego:                | 0                                | 0  | 0             | 0           | 0                              |
| 2.1 | Należności z tytułu dostaw i usług                 | 0                                | 0  | 0             | 0           | 0                              |
| 2.2 | Należności od budżetów                             | 0                                | 0  | 0             | 0           | 0                              |
| 2.3 | Należności z tytułu ubezpieczeń i innych świadczeń | 0                                | 0  | 0             | 0           | 0                              |
| 2.4 | Pozostałe należności                               | 109 404,17                       | 3 800,60   | 0             | 0           | 113 204,77                     |

**1.8. Dane o stanie rezerw według celu ich utworzenia na początek roku obrotowego, zwiększeniach, wykorzystaniu, rozwiązaniu i stanie końcowym:**

| Rezerwy według celu utworzenia: | Stan na początek roku obrotowego | Zwiększenia | Wykorzystanie | Rozwiązanie | Stan na koniec roku obrotowego |
|---------------------------------|----------------------------------|-------------|---------------|-------------|--------------------------------|
| Rezerwy na postępowania sądowe  | 0                                | 0           | 0             | 0           | 0                              |
| Inne                            | 0                                | 0           | 0             | 0           |                                |

**1.9. Podział zobowiązań długoterminowych o pozostałym od dnia bilansowego, przewidywanym umową lub wynikającym z innego tytułu prawnego, okresie spłaty:**

| Zobowiązania długoterminowe | Stan na początek roku obrotowego | Stan na koniec roku obrotowego |
|-----------------------------|----------------------------------|--------------------------------|
| powyżej 1 roku do 3 lat     | 79 899,28                        | 0                              |
| powyżej 3 lat do 5 lat      | 0                                | 0                              |
| powyżej 5 lat               | 5 251 007,04                     | 4 680 296,20                   |

**1.10. Kwotę zobowiązań w sytuacji gdy jednostka kwalifikuje umowy leasingu zgodnie z przepisami podatkowymi (leasing operacyjny), a według przepisów o rachunkowości byłby to leasing finansowy lub zwrotny z podziałem na kwotę zobowiązań z tytułu leasingu finansowego lub leasingu zwrotnego:**

| Zobowiązania:                 | Kwota | Dodatkowe informacje |
|-------------------------------|-------|----------------------|
| z tytułu leasingu finansowego | 0     |                      |
| z tytułu leasingu zwrotnego   | 0     |                      |

**1.11. Łączną kwotę zobowiązań zabezpieczonych na majątku jednostki ze wskazaniem charakteru i formy tych zabezpieczeń:**



| Lp.   | Rodzaj zabezpieczenia         | Kwota zobowiązania |                | Kwota zabezpieczenia |                | Na aktywach trwałych |                | Na aktywach obrotowych |                |
|-------|-------------------------------|--------------------|----------------|----------------------|----------------|----------------------|----------------|------------------------|----------------|
|       |                               | na początek roku   | na koniec roku | na początek roku     | na koniec roku | na początek roku     | na koniec roku | na początek roku       | na koniec roku |
| 1.    | Weksle                        | 0                  | 0              | 0                    | 0              | 0                    | 0              | 0                      | 0              |
| 2.    | Hipoteka                      | 0                  | 0              | 0                    | 0              | 0                    | 0              | 0                      | 0              |
| 3.    | Zastaw, w ty, zastaw skarbowy | 0                  | 0              | 0                    | 0              | 0                    | 0              | 0                      | 0              |
| 4.    | Inne                          | 0                  | 0              | 0                    | 0              | 0                    | 0              | 0                      | 0              |
| Razem |                               | 0                  | 0              | 0                    | 0              | 0                    | 0              | 0                      | 0              |

**1.12.** łączną kwotę zobowiązań warunkowych, w tym również udzielonych przez jednostkę gwarancji i poręczeń, także wekslowych, niewykazanych w bilansie, ze wskazaniem zobowiązań zabezpieczonych na majątku jednostki oraz charakteru i formy tych zabezpieczeń:

| Lp.   | Tytuł zobowiązania warunkowego         | Kwota zobowiązania |                | W tym zabezpieczenia majątku |                | Z tego:              |                |                        |                |
|-------|--|--------------------|----------------|------------------------------|----------------|----------------------|----------------|------------------------|----------------|
|       |  |                    |                |                              |                | Na aktywach trwałych |                | Na aktywach obrotowych |                |
|       |  | na początek roku   | na koniec roku | na początek roku             | na koniec roku | na początek roku     | na koniec roku | na początek roku       | na koniec roku |
| 1.    | Udzielone gwarancje i poręczenia       | 0                  | 0              | 0                            | 0              | 0                    | 0              | 0                      | 0              |
| 2.    | Kaucje i wadja                         | 0                  | 0              | 0                            | 0              | 0                    | 0              | 0                      | 0              |
| 3.    | Indos weksli                           | 0                  | 0              | 0                            | 0              | 0                    | 0              | 0                      | 0              |
| 4.    | Zawarte lecz jeszcze niewykonane umowy | 0                  | 0              | 0                            | 0              | 0                    | 0              | 0                      | 0              |
| 5.    | Nieuznane roszczenia wierzycieli       | 0                  | 0              | 0                            | 0              | 0                    | 0              | 0                      | 0              |
| 6.    | Inne                                   | 0                  | 0              | 0                            | 0              | 0                    | 0              | 0                      | 0              |
| Razem |  | 0                  | 0              | 0                            | 0              | 0                    | 0              | 0                      | 0              |

**1.13.** Wykaz istotnych pozycji czynnych i biernych rozliczeń międzyokresowych, w tym kwotę czynnych rozliczeń międzyokresowych kosztów stanowiących różnicę między wartością otrzymanych finansowych składników aktywów a zobowiązaniem zapłaty za nie:

| Wykaz istotnych pozycji czynnych i biernych rozliczeń międzyokresowych, w tym kwotę czynnych rozliczeń międzyokresowych kosztów stanowiących różnicę między wartością otrzymanych finansowych składników aktywów a zobowiązaniem zapłaty za nie | Kwota |
|---|-------|
| Czynne rozliczenia międzyokresowe kosztów:  |       |
|   | 0     |
| Kwota czynnych rozliczeń międzyokresowych kosztów (stanowiąca różnicę między wartością otrzymanych finansowych składników aktywów a zobowiązaniem zapłaty za nie)   | 0     |
| Biernie rozliczenia międzyokresowe kosztów:   |       |
|   | 0     |
| Rozliczenia międzyokresowe przychodów :   | 0     |



|   |    |
|---|----|
| równowartość otrzymanych lub należnych dochodów budżetowych dotyczących przyszłych lat obrotowych, w tym z tytułu umów długoterminowych | 00 |
| Inne  | 0  |

**1.14. Łączna kwota otrzymanych przez jednostkę gwarancji i poręczeń niewykazanych w bilansie:**

|  |                      |
|--|----------------------|
| Łączna kwota otrzymanych przez jednostkę gwarancji i poręczeń niewykazanych w bilansie | Dodatkowe informacje |
| Łączna kwota otrzymanych przez jednostkę gwarancji i poręczeń niewykazanych w bilansie | 0                    |

**1.15. Kwota wypłaconych środków pieniężnych na świadczenia pracownicze:**

|  |              |
|--|--------------|
| Kwota wypłaconych środków pieniężnych na świadczenia pracownicze |              |
| Wyszczególnienie   | Kwota        |
| Odprawy emerytalne i rentowe                                     | 0            |
| Nagrody jubileuszowe   | 44 726,31    |
| Inne – pozostałe składniki wynagrodzenia                         | 3 838 001,11 |
| Kwota razem:   | 3 882 727,42 |

**1.16. Inne Informacje:**

|                 |       |
|-----------------|-------|
| Inne Informacje | Kwota |
|                 | 0     |

**Pkt. 2**

**2.1. Wysokość odpisów aktualizujących wartość zapasów:**

|  |       |
|--|-------|
| Wysokość odpisów aktualizujących wartość zapasów |       |
| Wyszczególnienie                                 | Kwota |
| Materiały  | 0     |
| Półprodukty i produkty w toku                    | 0     |
| Produkty gotowe                                  | 0     |
| Towary   | 0     |
| Kwota razem:                                     | 0     |

**2.2. Koszt wytworzenia środków trwałych w budowie, w tym odsetki oraz różnice kursowe, które powiększyły koszt wytworzenia środków trwałych w budowie w roku obrotowym:**

|                         |  |         |                 |
|-------------------------|--|---------|-----------------|
| Wyszczególnienie        | Koszty wytworzenia środków trwałych ogółem | W tym   |                 |
|                         |  | Odsetki | Różnice kursowe |
| Środki trwałe oddane do | 1 231 018,12                               | 0       | 0               |

|                              |          |   |   |
|------------------------------|----------|---|---|
| użytkowania w roku obrotowym |          |   |   |
| Środki trwałe w budowie      | 8 000,00 | 0 | 0 |

**2.3. Kwota i charakter poszczególnych pozycji przychodów lub kosztów o nadzwyczajnej wartości lub które wystąpiły incydentalnie:**

| Wyszczególnienie                  | Poprzedni rok obrotowy | Obecny rok obrotowy |
|-----------------------------------|------------------------|---------------------|
| 1. Przychody, z tego              | 0                      | 0                   |
| 1.1 o nadzwyczajnej wartości      | 0                      | 0                   |
| 1.2 które wystąpiły incydentalnie | 0                      | 0                   |
| 2. Koszty, z tego                 | 0                      | 0                   |
| 2.1 o nadzwyczajnej wartości      | 0                      | 0                   |
| 2.2 które wystąpiły incydentalnie | 0                      | 0                   |

**2.4. Informację o kwocie należności z tytułu podatków realizowanych przez organy podatkowe podległe ministrowi właściwemu do spraw finansów publicznych wykazywanych w sprawozdaniu z wykonania planu dochodów budżetowych:**

|   |   |
|---|---|
| Należności z tytułu podatków realizowanych przez organy podatkowe podległe ministrowi właściwemu do spraw finansów publicznych wykazywanych w sprawozdaniu z wykonania planu dochodów budżetowych | 0 |
|---|---|

**2.5. Inne Informacje:**

| Inne Informacje | Kwota |
|-----------------|-------|
|                 |       |

**Pkt. 3.**

*Inne informacje niż wymienione powyżej, jeżeli mogłyby w istotny sposób wpłynąć na ocenę sytuacji majątkowej i finansowej oraz wynik finansowy jednostki:*

|  |    |
|--|----|
| Inne Informacje nie wymienione powyżej, jeżeli mogłyby w istotny sposób wpłynąć na ocenę sytuacji majątkowej i finansowej oraz wynik finansowy jednostki | 00 |
|--|----|

Oświadczamy, że:

Sprawozdanie Urzędu Gminy w Zawadach , ul. Plac Wolności 12; 160-75 Zawady za rok 2020 na które składają się: bilans tj. aktywa i pasywa, rachunek zysków i strat( wariant porównawczy), zestawienie zmian w funduszu jednostki oraz informacja dodatkowa sporządzone zostało zgodnie z obowiązującymi przepisami prawa na podstawie kodeksów rachunkowych, które zawierają kompletnie ujęcie wszystkich operacji gospodarczych dotyczących okresu sprawozdawczego, udokumentowane dowodami własnymi i obcymi. W sprawozdaniu finansowym ujawnione zostały wszystkie zdarzenia, które nastąpiły po dacie bilansu i mogłyby mieć wpływ na trafność

sformułowania opinii o prawidłowości i rzetelności naszego sprawozdania oraz ocenę sytuacji majątkowej i finansowej jednostki. Obowiązek przeprowadzenia inwentaryzacji został wypełniony zgodnie z przepisami ustawy o rachunkowości, a jej wyniki prawidłowo udokumentowane i ujęte w księgach rachunkowych. Posiadamy pełną świadomość ponoszonej przez nas odpowiedzialności za prawidłowość i rzetelność przekładanego sprawozdania oraz stanowiących podstawę jego sporządzenia ksiąg rachunkowych i dowodów księgowych.

Sprawozdanie finansowe Urzędu Gminy w Zawadach zostało sporządzone zgodnie z ustawą z dnia 29 września 1994 roku o rachunkowości ( t.j. Dz.U. z 2019 r., poz.351 z zm.) z uwzględnieniem zasad określonych w rozporządzeniu Ministra Finansów z dnia 13 września 2017 r. w sprawie rachunkowości oraz planów kont dla budżetu państwa, budżetów jednostek samorządu terytorialnego, jednostek budżetowych, samorządowych zakładów budżetowych, państwowych funduszy celowych oraz państwowych jednostek budżetowych mających siedzibę poza granicami Rzeczypospolitej Polskiej (Dz. U. z 2017 r. poz. 1911).

*Okres objęty sprawozdaniem finansowym:* Sprawozdanie finansowe obejmuje okres od 01.01.2020 r. do 31.12.2020 roku .

*Założenie kontynuacji działalności:* Sprawozdania finansowe zostało sporządzone przy założeniu kontynuowania działalności gospodarczej przez Urząd Gminy w Zawadach w dającej się przewidzieć w przyszłości, gdyż nie istnieją okoliczności wskazujące na zagrożenie kontynuowania przez nią działalności.

*Przyjęte zasady rachunkowości, w tym metod wyceny aktywów i pasywów :* W roku obrotowym 2020 stosowano zasady wynikające z art. 28 ustawy z dnia 29 września 1994 r. o rachunkowości (t.j. Dz.U. z 2019 poz. z późn. zm.), z uwzględnieniem szczególnych zasad wyceny zawartych w rozporządzeniu Ministra Finansów z dnia 13 września 2017 r. w sprawie rachunkowości oraz planów kont dla budżetu państwa, budżetów jednostek samorządu terytorialnego, jednostek budżetowych, samorządowych zakładów budżetowych, państwowych funduszy celowych oraz państwowych jednostek budżetowych mających siedzibę poza granicami Rzeczypospolitej Polskiej (Dz.U. z 2017r.poz.1911 z późn. zm.)

Z-ca SKARBNIKA GMINY

mgr Dorota Rudnicka-Dobrzyńska

Z-ca Skarbnika

2021-05-12

WÓJTA  
Krzysztof Wądołowski

Podpis Wójta