

ZARZĄDZENIE NR 43.2023
WÓJTA GMINY ZAWADY

z dnia 16 maja 2023 r.

w sprawie przekazania sprawozdania finansowego Gminy Zawady za 2022r.

Na podstawie art. 270 ustawy z dnia 27 sierpnia 2009 r. o finansach publicznych (Dz. U. z 2022 r. poz. 1634, z późn. zm.) zarządzam, co następuje:


§ 1. Przekazuję Radzie Gminy sprawozdanie finansowe Gminy Zawady za 2022 rok w skład, którego wchodzi:

1. bilans z wykonania budżetu gminy;
2. łączny bilans obejmujący dane wynikające z bilansów samorządowych jednostek budżetowych;
3. łączny rachunek zysków i strat obejmujący dane wynikające z rachunków zysków i strat samorządowych jednostek budżetowych;
4. łączne zestawienie zmian w funduszu obejmujące dane wynikające z zestawień zmian w funduszu samorządowych jednostek budżetowych;
5. łączna informacja dodatkowa obejmująca dane wynikające z informacji dodatkowej jednostek budżetowych.

§ 2. Zarządzenie wchodzi w życie z dniem podpisania.

WÓJT

Krzysztof Wądołowski

Nazwa i adres jednostki sprawozdawczej ZAWADY Pl. Wolności 12 16-075 ZAWADY	BILANS z wykonania budżetu jednostki samorządu terytorialnego Gmina ZAWADY sporządzony na dzień 31-12-2022 r.	Adresat: Regionalna Izba Obrachunkowa w Białymstoku
		Wysłać bez pisma przewodniego E5D8BA6573DC6609 
Numer identyfikacyjny REGON 000544958		

AKTYWA	Stan na początek roku	Stan na koniec roku	PASYWA	Stan na początek roku	Stan na koniec roku
I Środki pieniężne	4 876 630,53	5 489 247,27	I Zobowiązania	4 111 467,24	3 648 979,15
I.1 Środki pieniężne	4 876 630,53	5 489 247,27	I.1 Zobowiązania finansowe	4 108 956,98	3 600 059,52
I.1.1 Środki pieniężne budżetu	4 876 630,53	5 489 247,27	I.1.1 Krótkoterminowe (do 12 miesięcy)	508 897,46	510 027,84
I.1.2 Pozostałe środki pieniężne	0,00	0,00	I.1.2 Długoterminowe (powyżej 12 miesięcy)	3 600 059,52	3 090 031,68
II Należności i rozliczenia	35 289,00	323,00	I.2 Zobowiązania wobec budżetów	2 510,26	48 919,63
II.1 Należności finansowe	0,00	0,00	I.3 Pozostałe zobowiązania	0,00	0,00
II.1.1 Krótkoterminowe (do 12 miesięcy)	0,00	0,00	II Aktywa netto budżetu	637 753,29	1 648 483,12
II.1.2 Długoterminowe (powyżej 12 miesięcy)	0,00	0,00	II.1 Wynik wykonania budżetu (+,-)	3 194 899,27	1 010 729,83
II.2 Należności od budżetów	35 289,00	323,00	II.1.1 Nadwyżka budżetu (+)	3 194 899,27	1 010 729,83
II.3 Pozostałe należności i rozliczenia	0,00	0,00	II.1.2 Deficyt budżetu (-)	0,00	0,00
III Rozliczenia międzyokresowe	0,00	0,00	II.1.3 Niewykonane wydatki (-)	0,00	0,00
			II.2 Wynik na operacjach niekasowych (+,-)	0,00	0,00
			II.3 Rezerwa na niewygasające wydatki	0,00	0,00
			II.4 Środki z prywatyzacji	0,00	0,00
			II.5 Skumulowany wynik budżetu (+,-)	-2 557 145,98	637 753,29
			III Rozliczenia międzyokresowe	162 699,00	192 108,00
Suma aktywów	4 911 919,53	5 489 570,27	Suma pasywów	4 911 919,53	5 489 570,27

Dorota Rudnicka-Dobrzyńska
skarbnik

2023-02-19


rok, miesiąc, dzień

Krzysztof Wądołowski
zarząd

BeSTia

E5D8BA6573DC6609

Strona 1 z 2

Nazwa i adres jednostki sprawozdawczej	<p align="center">BILANS jednostki budżetowej lub samorządowego zakładu budżetowego</p> <p align="center">sporządzony na dzień 31-12-2022 r.</p>	Adresat:
<p align="center">ZAWADY Pl. Wolności 12 16-075 ZAWADY</p>		<p align="center">Regionalna Izba Obrachunkowa w Białymstoku</p>
Numer identyfikacyjny REGON		<p align="center">Wysłać bez pisma przewodniego 0DE5F3405D567F82</p> 
000544958		

AKTYWA	Stan na początek roku	Stan na koniec roku	PASYWA	Stan na początek roku	Stan na koniec roku
A Aktywa trwałe	14 554 552,87	19 308 037,15	A Fundusz	14 713 282,07	19 238 988,36
A.I Wartości niematerialne i prawne	0,00	0,00	A.I Fundusz jednostki	9 434 856,74	11 185 238,42
A.II Rzeczowe aktywa trwałe	14 554 552,87	19 308 037,15	A.II Wynik finansowy netto (+,-)	5 278 425,33	8 053 749,94
A.II.1 Środki trwałe	14 514 572,87	19 236 635,65	A.II.1 Zysk netto (+)	5 278 425,33	8 053 749,94
A.II.1.1 Grunty	328 243,80	294 522,80	A.II.2 Strata netto (-)	0,00	0,00
A.II.1.1.1 Grunty stanowiące własność jednostki samorządu terytorialnego, przekazane w użytkowanie wieczyste innym podmiotom	0,00	177,20	A.III Odpisy z wyniku finansowego (nadwyżka środków obrotowych) (-)	0,00	0,00
A.II.1.2 Budynek, lokale i obiekty inżynierii lądowej i wodnej	13 855 144,85	18 662 010,79	A.IV Fundusz mienia zlikwidowanych jednostek	0,00	0,00
A.II.1.3 Urządzenia techniczne i maszyny	301 105,15	252 887,29	B Fundusze placówek	0,00	0,00
A.II.1.4 Środki transportu	772,50	142,50	C Państwowe fundusze celowe	0,00	0,00
A.II.1.5 Inne środki trwałe	29 306,57	27 072,27	D Zobowiązania i rezerwy na zobowiązania	389 680,47	467 058,63
A.II.2 Środki trwałe w budowie (inwestycje)	39 980,00	71 401,50	D.I Zobowiązania długoterminowe	0,00	0,00
A.II.3 Zaliczka na środki trwałe w budowie (inwestycje)	0,00	0,00	D.II Zobowiązania krótkoterminowe	389 680,47	467 058,63
A.III Należności długoterminowe	0,00	0,00	D.II.1 Zobowiązania z tytułu dostaw i usług	7 401,65	69 202,59
A.IV Długoterminowe aktywa finansowe	0,00	0,00	D.II.2 Zobowiązania wobec budżetów	20 865,00	70 152,00
A.IV.1 Akcje i udziały	0,00	0,00	D.II.3 Zobowiązania z tytułu ubezpieczeń i innych świadczeń	74 089,21	75 871,28
A.IV.2 Inne papiery wartościowe	0,00	0,00	D.II.4 Zobowiązania z tytułu wynagrodzeń	159 355,24	175 222,74

Justyna Surmacewicz
(główny księgowy)

2023-04-26
(rok, miesiąc, dzień)

Krzysztof Wądołowski
(kierownik jednostki)

BeSTia

0DE5F3405D567F82

Strona 1 z 4

A.IV.3 Inne długoterminowe aktywa finansowe	0,00	0,00	D.II.5 Pozostałe zobowiązania	14 156,12	13 389,63
A.V Wartość mienia zlikwidowanych jednostek	0,00	0,00	D.II.6 Sumy obce (depozytowe, zabezpieczenie wykonania umów)	89 951,03	46 401,03
B Aktywa obrotowe	548 409,67	398 009,84	D.II.7 Rozliczenia z tytułu środków na wydatki budżetowe i z tytułu dochodów budżetowych	0,00	0,00
B.I Zapasy	6 493,00	3 543,00	D.II.8 Fundusze specjalne	23 862,22	16 819,36
B.I.1 Materiały	6 493,00	3 543,00	D.II.8.1 Zakładowy Fundusz Świadczeń Socjalnych	23 862,22	16 819,36
B.I.2 Półprodukty i produkty w toku	0,00	0,00	D.II.8.2 Inne fundusze	0,00	0,00
B.I.3 Produkty gotowe	0,00	0,00	D.III Rezerwy na zobowiązania	0,00	0,00
B.I.4 Towary	0,00	0,00	D.IV Rozliczenia międzyokresowe	0,00	0,00
B.II Należności krótkoterminowe	434 703,42	346 346,45			
B.II.1 Należności z tytułu dostaw i usług	5 231,23	12 381,80			
B.II.2 Należności od budżetów	268,00	621,64			
B.II.3 Należności z tytułu ubezpieczeń i innych świadczeń	0,00	0,00			
B.II.4 Pozostałe należności	429 204,19	333 343,01			
B.II.5 Rozliczenia z tytułu środków na wydatki budżetowe i z tytułu dochodów budżetowych	0,00	0,00			
B.III Krótkoterminowe aktywa finansowe	107 213,25	48 120,39			
B.III.1 Środki pieniężne w kasie	0,00	0,00			
B.III.2 Środki pieniężne na rachunkach bankowych	104 121,75	46 195,75			
B.III.3 Środki pieniężne państwowego funduszu celowego	0,00	0,00			
B.III.4 Inne środki pieniężne	3 091,50	1 924,64			
B.III.5 Akcje lub udziały	0,00	0,00			
B.III.6 Inne papiery wartościowe	0,00	0,00			
B.III.7 Inne krótkoterminowe aktywa finansowe	0,00	0,00			

Justyna Surmacewicz
(główny księgowy)

2023-04-26
(rok, miesiąc, dzień)

Krzysztof Wądołowski
(kierownik jednostki)

BeSTia

0DE5F3405D567F82

Strona 2 z 4

Wyjaśnienia do bilansu

Symbol	Opis	Wartość	Wartość
A	Przychody netto z działalności operacyjnej	12 874 900,00	12 874 900,00
A.1	Przychody netto ze sprzedaży produktów	12 874 900,00	12 874 900,00
A.2	Przychody netto z tytułu dostaw i usług, o okresie wymagalności powyżej 12 miesięcy	0,00	0,00
A.3	Przychody netto z tytułu dostaw i usług, o okresie wymagalności do 12 miesięcy	0,00	0,00
A.4	Przychody netto z tytułu sprzedaży nieruchomości	0,00	0,00
A.5	Przychody netto z tytułu sprzedaży udziałów i akcji	0,00	0,00
A.6	Przychody netto z tytułu sprzedaży wartości niematerialnych i prawnych	0,00	0,00
B	Koszty działalności operacyjnej	10 123 456,78	10 123 456,78
B.1	Amortyzacja	1 234 567,89	1 234 567,89
B.2	Wydatki na badania i rozwój	567 890,12	567 890,12
B.3	Utrata waga	123 456,78	123 456,78
B.4	Podatki i opłaty	1 345 678,90	1 345 678,90
B.5	Wynagrodzenia	1 234 567,89	1 234 567,89
B.6	Koszty finansowania i inne wydatki dla inwestycji	567 890,12	567 890,12
B.7	Różne koszty rodzajowe	1 234 567,89	1 234 567,89
B.8	Wydatki sprzedawców towarów i materiałów	0,00	0,00
B.9	Inne wydatki finansowania z podziałem	0,00	0,00
B.10	Różne wydatki	0,00	0,00
C	Zysk (strata) z działalności podstawowej (A - B)	2 751 443,22	2 751 443,22
D	Przebieg działalności operacyjnej	0,00	0,00
D.1	Zysk (strata) z tytułu działalności operacyjnej	0,00	0,00
D.2	Przebieg	0,00	0,00
D.3	Inne przychody operacyjne	0,00	0,00
E	Przebieg kosztów operacyjnych	0,00	0,00


Justyna Surmaczewicz
(główny księgowy)

2023-04-26
(rok, miesiąc, dzień)

Krzysztof Wądołowski
(kierownik jednostki)

BeSTia

ODE5F3405D567F82

Nazwa i adres jednostki sprawozdawczej ZAWADY Pl.Wolności 12 16-075 ZAWADY	Rachunek zysków i strat jednostki (wariant porównawczy) sporządzony na dzień 31-12-2022 r.	Adresat: Regionalna Izba Obrachunkowa w Białymstoku	
Numer identyfikacyjny REGON 000544958		Wysłać bez pisma przewodniego 653A7E8EA8214A36 	
		Stan na koniec roku poprzedniego	Stan na koniec roku bieżącego
A. Przychody netto z podstawowej działalności operacyjnej	16 476 516,43	20 844 887,57	
A.I. Przychody netto ze sprzedaży produktów	0,00	0,00	
A.II. Zmiana stanu produktów (zwiększenie - wartość dodatnia, zmniejszenie - wartość ujemna)	0,00	0,00	
A.III. Koszt wytworzenia produktów na własne potrzeby jednostki	0,00	0,00	
A.IV. Przychody netto ze sprzedaży towarów i materiałów	0,00	0,00	
A.V. Dotacje na finansowanie działalności podstawowej	0,00	0,00	
A.VI. Przychody z tytułu dochodów budżetowych	16 476 516,43	20 844 887,57	
B. Koszty działalności operacyjnej	11 247 945,67	12 736 459,53	
B.I. Amortyzacja	737 964,33	714 919,60	
B.II. Zużycie materiałów i energii	480 676,15	543 648,33	
B.III. Usługi obce	1 296 987,19	1 695 029,92	
B.IV. Podatki i opłaty	18 813,24	11 887,94	
B.V. Wynagrodzenia	3 102 381,31	3 322 882,03	
B.VI. Ubezpieczenia społeczne i inne świadczenia dla pracowników	850 673,40	908 517,14	
B.VII. Pozostałe koszty rodzajowe	1 324 216,65	1 566 444,30	
B.VIII. Wartość sprzedanych towarów i materiałów	0,00	0,00	
B.IX. Inne świadczenia finansowane z budżetu	3 436 233,40	3 973 130,27	
B.X. Pozostałe obciążenia	0,00	0,00	
C. Zysk (strata) z działalności podstawowej (A - B)	5 228 570,76	8 108 428,04	
D. Pozostałe przychody operacyjne	0,00	300 917,00	
D.I. Zysk ze zbycia niefinansowych aktywów trwałych	0,00	0,00	
D.II. Dotacje	0,00	0,00	
D.III. Inne przychody operacyjne	0,00	300 917,00	
E. Pozostałe koszty operacyjne	14 630,52	125 833,59	

Justyna Surmacewicz
główny księgowy

2023-04-26
rok, miesiąc, dzień

Krzysztof Wądołowski
kierownik jednostki

E.I.	Koszty inwestycji finansowanych ze środków własnych samorządowych zakładów budżetowych i dochodów jednostek budżetowych gromadzonych na wydzielonym rachunku	0,00	0,00
E.II.	Pozostałe koszty operacyjne	14 630,52	125 833,59
F.	Zysk (strata) z działalności operacyjnej (C + D - E)	5 213 940,24	8 283 511,45
G.	Przychody finansowe	138 787,30	66 257,97
G.I.	Dywidendy i udziały w zyskach	0,00	0,00
G.II.	Odsetki	15 362,86	59 322,12
G.III.	Inne	123 424,44	6 935,85
H.	Koszty finansowe	74 302,21	296 019,48
H.I.	Odsetki	74 253,29	296 018,37
H.II.	Inne	48,92	1,11
I.	Zysk (strata) brutto (F+G-H)	5 278 425,33	8 053 749,94
J.	Podatek dochodowy	0,00	0,00
K.	Pozostałe obowiązkowe zmniejszenia zysku (zwiększenia straty)	0,00	0,00
L.	Zysk (strata) netto (I-J-K)	5 278 425,33	8 053 749,94

Justyna Surmacewicz
główny księgowy

2023-04-26
rok, miesiąc, dzień

Krzysztof Wądołowski
kierownik jednostki

Wyjaśnienia do sprawozdania

01	01.00	01.00		01.00
02	02.00	02.00		02.00
03	03.00	03.00		03.00
04	04.00	04.00		04.00
05	05.00	05.00		05.00
06	06.00	06.00		06.00
07	07.00	07.00		07.00
08	08.00	08.00		08.00
09	09.00	09.00		09.00
10	10.00	10.00		10.00
11	11.00	11.00		11.00
12	12.00	12.00		12.00
13	13.00	13.00		13.00
14	14.00	14.00		14.00
15	15.00	15.00		15.00
16	16.00	16.00		16.00
17	17.00	17.00		17.00
18	18.00	18.00		18.00
19	19.00	19.00		19.00
20	20.00	20.00		20.00
21	21.00	21.00		21.00
22	22.00	22.00		22.00
23	23.00	23.00		23.00
24	24.00	24.00		24.00
25	25.00	25.00		25.00
26	26.00	26.00		26.00
27	27.00	27.00		27.00
28	28.00	28.00		28.00
29	29.00	29.00		29.00
30	30.00	30.00		30.00
31	31.00	31.00		31.00
32	32.00	32.00		32.00
33	33.00	33.00		33.00
34	34.00	34.00		34.00
35	35.00	35.00		35.00
36	36.00	36.00		36.00
37	37.00	37.00		37.00
38	38.00	38.00		38.00
39	39.00	39.00		39.00
40	40.00	40.00		40.00
41	41.00	41.00		41.00
42	42.00	42.00		42.00
43	43.00	43.00		43.00
44	44.00	44.00		44.00
45	45.00	45.00		45.00
46	46.00	46.00		46.00
47	47.00	47.00		47.00
48	48.00	48.00		48.00
49	49.00	49.00		49.00
50	50.00	50.00		50.00
51	51.00	51.00		51.00
52	52.00	52.00		52.00
53	53.00	53.00		53.00
54	54.00	54.00		54.00
55	55.00	55.00		55.00
56	56.00	56.00		56.00
57	57.00	57.00		57.00
58	58.00	58.00		58.00
59	59.00	59.00		59.00
60	60.00	60.00		60.00

Justyna Surmacewicz
główny księgowy


2023-04-26
rok, miesiąc, dzień

Krzysztof Wądołowski
kierownik jednostki

BeSTia

653A7E8EA8214A36

Strona 3 z 3

Nazwa i adres jednostki sprawozdawczej ZAWADY Pl.Wolności 12 16-075 ZAWADY		Zestawienie zmian w funduszu jednostki	Adresat: Regionalna Izba Obrachunkowa w Białymstoku	
Numer identyfikacyjny REGON 000544958			Wysłać bez pisma przewodniego DCED2F2164622AE2 	
			sporządzone na dzień 31-12-2022 r.	
			Stan na koniec roku poprzedniego	Stan na koniec roku bieżącego
I.	Fundusz jednostki na początek okresu (BO)		14 254 939,73	10 177 440,23
I.1.	Zwiększenie funduszu (z tytułu)		23 679 613,63	31 558 758,13
I.1.1.	Zysk bilansowy za rok ubiegły		10 349 186,25	5 278 425,33
I.1.2.	Zrealizowane wydatki budżetowe		13 259 147,38	20 190 566,24
I.1.3.	Zrealizowane płatności ze środków europejskich		0,00	0,00
I.1.4.	Środki na inwestycje		69 480,00	5 026 594,31
I.1.5.	Aktualizacja wyceny środków trwałych		0,00	0,00
I.1.6.	Nieodpłatnie otrzymane środki trwałe i środki trwałe w budowie oraz wartości niematerialne i prawne		0,00	60 000,00
I.1.7.	Aktywa przejęte od zlikwidowanych lub połączonych jednostek		0,00	0,00
I.1.8.	Aktywa otrzymane w ramach centralnego zaopatrzenia		0,00	0,00
I.1.9.	Pozostałe odpisy z wyniku finansowego za rok bieżący		0,00	0,00
I.1.10.	Inne zwiększenia		1 800,00	1 003 172,25
I.2.	Zmniejszenia funduszu jednostki (z tytułu)		21 705 576,19	29 825 850,25
I.2.1.	Strata za rok ubiegły		0,00	0,00
I.2.2.	Zrealizowane dochody budżetowe		16 488 303,25	20 932 624,78
I.2.3.	Rozliczenie wyniku finansowego i środków obrotowych za rok ubiegły		0,00	0,00
I.2.4.	Dotacje i środki na inwestycje		2 034 939,61	2 912 358,32
I.2.5.	Aktualizacja środków trwałych		0,00	0,00
I.2.6.	Wartość sprzedanych i nieodpłatnie przekazanych środków trwałych i środków trwałych w budowie oraz wartości niematerialnych i prawnych		0,00	300 917,00
I.2.7.	Pasywa przejęte od zlikwidowanych lub połączonych jednostek		0,00	0,00
I.2.8.	Aktywa przekazane w ramach centralnego zaopatrzenia		0,00	0,00
I.2.9.	Inne zmniejszenia		3 182 333,33	5 679 950,15
II.	Fundusz jednostki na koniec okresu (BZ)		9 434 856,74	11 185 238,42

Justyna Surmaczewicz
główny księgowy

2023-04-26
rok, miesiąc, dzień

Krzysztof Wądołowski
kierownik jednostki

III.	Wynik finansowy netto za rok bieżący (+,-)	5 278 425,33	8 053 749,94
III.1.	zysk netto (+)	5 278 425,33	8 053 749,94
III.2.	strata netto (-)	0,00	0,00
III.3.	nadwyżka środków obrotowych	0,00	0,00
IV.	Fundusz (II+, -III)	14 713 282,07	19 238 988,36

Justyna Surmacewicz
główny księgowy

2023-04-26
rok, miesiąc, dzień

Krzysztof Wądołowski
kierownik jednostki

Justyna Surmacewicz
główny księgowy

2023-04-26
rok, miesiąc, dzień

Krzysztof Wądołowski
kierownik jednostki

INFORMACJA DODATKOWA

Część I Wprowadzenie do sprawozdania finansowego, obejmuje w szczególności:

Nazwa jednostki, adres jednostki	Gmina Zawady; 16-075 Zawady ul. Plac Wolności 12
Podstawowy przedmiot działalności jednostki	Ustawa o samorządzie gminnym, Ustawa o finansach publicznych; Ustawa Prawo zamówień publicznych; Ustawa o gospodarce nieruchomościami; Ustawa o planowaniu i zagospodarowaniu przestrzennym; Ustawa o utrzymaniu porządku i czystości w gminie; Ustawa o zbiorowym zaopatrzeniu w wodę i odprowadzaniu ścieków; Ustawa o pracownikach samorządowych; Ustawa o drogach; Ustawa o swobodzie działalności gospodarczej; Kodeks Postępowania Administracyjnego; Instrukcja Kancelaryjna; Ustawa o ochronie danych osobowych; Ustawa o ochronie informacji niejawnych; Ustawa o dostępie do informacji publicznej. - Realizacja zadań z zakresu pomocy społecznej; - Prawo oświatowe – cele i realizacja oraz przepisy wykonawcze na jego podstawie.
Okres sprawozdawczy	2022
wskazanie, że sprawozdanie finansowe zawiera dane łączne	zbiorcze
omówienie przyjętych zasad (polityki) rachunkowości, w tym metod wyceny aktywów i pasywów (także amortyzacji)	W roku obrotowym 2020 stosowano zasady wynikające z art. 28 ustawy z dnia 29 września 1994 r. o rachunkowości (t.j. Dz.U. z 2021 poz. 21. z późn. zm.), z uwzględnieniem szczególnych zasad wyceny zawartych w rozporządzeniu Ministra Finansów z dnia 13 września 2017 r. w sprawie rachunkowości oraz planów kont dla budżetu państwa, budżetów jednostek samorządu terytorialnego, jednostek budżetowych, samorządowych zakładów budżetowych, państwowych funduszy celowych oraz państwowych jednostek budżetowych mających siedzibę poza granicami Rzeczypospolitej Polskiej (Dz.U. z 2017r.poz.1911 z późn. zm.)
inne informacje	Nie dotyczy

Część II „Dodatkowe informacje i objaśnienia” :

Pkt. 1.

1.1. Szczegółowy zakres zmian wartości grup rodzajowych środków trwałych oraz wartości niematerialnych i prawnych:

Lp.	Wyszczególnienie	Stan na początek roku obrotowego	Zwiększenia				Zmniejszenia				Stan na koniec roku obrotowego
			Nabycie	przemieszczenie	nieodpłatne otrzymanie	inne	zbycie	Przemieszczenie	nieodpłatne przekazanie	inne	
1.1	Grunty	328243,80	0		0	0	0	0	0	33721,00	294522,80
1.1.1	Stanowiące własność j.s.t. przekazane w użytkowanie wieczyste innym podmiotom	0	0	0	0	0	0	0	0	0	177,20
1.2	Budynki, lokalne i obiekty inżynierii lądowej i wodnej	22009471,60	6113370,97	0	1373802,34	0	36801,80	0	1373802,34	2157357,58	25928683,2
1.3	Urządzenia techniczne i maszyny	389064,94	0	0	0	0	0	0	0	72955,83	316109,11

1.4	Środki transportu	1 078884,34	0	0	0	0	0	0	0	0	1 078884,34
1.5	Inne środki trwałe	410879,66	18997,86	0	0	0	67146,52	0	13408,03	277766,40	71556,57
1.6	Wartości niematerialne i prawne	111790,19	0	0	0	0	0	0	0	604,57	111185,62
1.6.1	Pozostałe wartości niematerialne i prawne	7554,16	0	0	0	0	0	0	0	604,57	74936,59
1.7	Pozostałe środki trwałe	395748,51	22560,72	0	14739,57	0	0	0	0	0	433048,80

Zmiany stanu umorzenia/amortyzacji wartości początkowej wartości niematerialnych i prawnych oraz środków trwałych:

Lp.	Wyszczególnienie	Stan na początek roku obrotowego	Zwiększenia				Zmniejszenia				Stan na koniec roku obrotowego
			Nabywanie	przemieszczenie	nieodpłatne otrzymanie	inne	zbycie	Przemieszczenie	nieodpłatne przekazanie	inne	
1.1	Grunty	0	0	0	0	0	0	0	0	0	0
1.1.1	Stanowiące własność j.s.t. przekazane w użytkowanie wieczyste innym podmiotom	0	0	0	0	0	0	0	0	0	0
1.2	Budynki, lokalne i obiekty inżynierii lądowej i wodnej	9086564,76	0	0	0	576251,79	36801,80	0	1373802,34	0	8252212,41
1.3	Urządzenia techniczne i maszyny	87959,79	0	0	0	0	0	0	0	24737,97	63221,82
1.4	Środki transportu	1078111,84	0	0	0	630,00	0	0	0	0	1078741,84
1.5	Inne środki trwałe	394900,44	18997,86	0	0	1904,07	0	0	0	356086,65	59715,72
1.6	Wartości niematerialne i prawne	111790,19	0	0	0	0	0	0	0	604,57	111185,62
1.6.1	Pozostałe wartości niematerialne i prawne	7551,16	0	0	0	0	0	0	0	604,57	74936,59
1.7	Pozostałe środki trwałe	395748,51	22560,72	0	14739,57	0	0	0	0	0	433048,80

1.2. Aktualna wartość rynkowa środków trwałych, w tym dóbr kultury - o ile jednostka dysponuje takimi informacjami:

Lp.	Grupa rodzajowa	Wartość netto (Stan na koniec roku obrotowego)	Wartość rynkowa
1.1	Grunty	0	0

1.1.1	w tym dobra kultury	0	0
1.2	Budynki, lokale i obiekty inżynierii lądowej i wodnej	0	0
1.2.1	w tym dobra kultury	0	0
1.3	Urządzenia techniczne i maszyny	0	0
1.3.1	w tym dobra kultury	0	0
1.4	Środki transportu	0	0
1.4.1	w tym dobra kultury	0	0
1.5	Inne środki trwałe	0	0
1.5.1	w tym dobra kultury	0	0

1.3. Kwoty dokonanych w trakcie roku obrotowego odpisów aktualizujących wartość długoterminowych aktywów niefinansowych i aktywów finansowych:

Lp.	Wyszczególnienie	Stan na początek roku obrotowego	Zwiększenia	Zmniejszenia	Stan na koniec roku obrotowego
1.	Długoterminowe aktywa finansowe, z tego:	0	0	0	0
1.1	Akcje i udziały	0	0	0	0
1.2	Papiery wartościowe długoterminowe	0	0	0	0
1.3	Inne	33 165,09	114120,77	3650,00	143635,86

1.4. Wartość gruntów użytkowana wieczysto:

Wartość gruntów użytkowana wieczysto	Stan na początek roku obrotowego	Zwiększenia	Zmniejszenia	Stan na koniec roku obrotowego
	0	0	0	0

1.5. Wartość nieamortyzowanych lub nieumarzanych przez jednostkę środków trwałych, używanych na podstawie umów najmu, dzierżawy i innych umów, w tym z tytułu umów leasingu:

Lp.	Wyszczególnienie	Stan na początek roku obrotowego	Zwiększenia	Zmniejszenia	Stan na koniec roku obrotowego
1.	Grunty				
2.	Budynki, lokale i obiekty inżynierii lądowej i wodnej	0	0	0	0
3.	Urządzenia techniczne i maszyny	0	0	0	0
4.	Środki transportu	0	0	0	0
5.	Inne środki trwałe	0	0	0	0

1.6. Liczbę oraz wartość posiadanych papierów wartościowych, w tym akcji i udziałów oraz dłużnych papierów wartościowych:

Lp.	Wyszczególnienie	Stan na początek roku obrotowego		Zwiększenia		Zmniejszenia		Stan na koniec roku obrotowego	
		Ilość	Wartość	Ilość	Wartość	Ilość	Wartość	Ilość	Wartość

1.	Akcje	0	0	0	0	0	0	0	0
1.1.		0	0	0	0	0	0	0	0
2.	Udziały	0	0	0	0	0	0	0	0
2.1		0	0	0	0	0	0	0	0
3.	Dłużne papiery wartościowe	0	0	0	0	0	0	0	0
3.1		0	0	0	0	0	0	0	0
4.	Inne papiery wartościowe	0	0	0	0	0	0	0	0
4.1		0	0	0	0	0	0	0	0
Razem		0	0	0	0	0	0	0	0

1.7. Dane o odpisach aktualizujących wartość należności, ze wskazaniem stanu na początek roku obrotowego, zwiększeniach, wykorzystaniu, rozwiązaniu i stanie na koniec roku obrotowego, z uwzględnieniem należności finansowych jednostek samorządu terytorialnego (stan pożyczek zagrożonych):

Lp.	Grupa należności	Stan na początek roku obrotowego	Zmiany stanu odpisów aktualizujących w ciągu roku obrotowego			Stan na koniec roku obrotowego
			Zwiększenia	Wykorzystanie	Rozwiązanie	
1.	Należności długoterminowe	0	0	0	0	0
2.	Należności krótkoterminowe, z tego:	0	0	0	0	0
2.1	Należności z tytułu dostaw i usług	0	0	0	0	0
2.2	Należności od budżetów	0	0	0	0	0
2.3	Należności z tytułu ubezpieczeń i innych świadczeń	0	0	0	0	0
2.4	Pozostałe należności	127835,29	86183,17	0	0	214018,46

1.8. Dane o stanie rezerw według celu ich utworzenia na początek roku obrotowego, zwiększeniach, wykorzystaniu, rozwiązaniu i stanie końcowym:

Rezerwy według celu utworzenia:	Stan na początek roku obrotowego	Zwiększenia	Wykorzystanie	Rozwiązanie	Stan na koniec roku obrotowego
Rezerwy na postępowania sądowe	0	0	0	0	0
Inne	0	0	0	0	

1.9. Podział zobowiązań długoterminowych o pozostałym od dnia bilansowego, przewidywanym umową lub wynikającym z innego tytułu prawnego, okresie spłaty:

Zobowiązania długoterminowe	Stan na początek roku obrotowego	Stan na koniec roku obrotowego
powyżej 1 roku do 3 lat	257112,00	1770539,52
powyżej 3 lat do 5 lat	619455,36	0
powyżej 5 lat	3232389,62	1829520,00

1.10. Kwotę zobowiązań w sytuacji gdy jednostka kwalifikuje umowy leasingu zgodnie z przepisami podatkowymi (leasing operacyjny), a według przepisów o rachunkowości byłby to leasing finansowy lub zwrotny z podziałem na kwotę zobowiązań z tytułu leasingu finansowego lub leasingu zwrotnego:

Zobowiązania:	Kwota	Dodatkowe informacje
z tytułu leasingu finansowego	0	
z tytułu leasingu zwrotnego	0	

1.11. Łączną kwotę zobowiązań zabezpieczonych na majątku jednostki ze wskazaniem charakteru i formy tych zabezpieczeń:

Lp.	Rodzaj zabezpieczenia	Kwota zobowiązania		Kwota zabezpieczenia		Na aktywach trwałych		Na aktywach obrotowych	
		na początek roku	na koniec roku	na początek roku	na koniec roku	na początek roku	na koniec roku	na początek roku	na koniec roku
1.	Weksle	0	0	0	0	0	0	0	0
2.	Hipoteka	0	0	0	0	0	0	0	0
3.	Zastaw, w ty, zastaw skarbowy	0	0	0	0	0	0	0	0
4.	Inne	0	0	0	0	0	0	0	0
Razem		0	0	0	0	0	0	0	0

1.12. Łączną kwotę zobowiązań warunkowych, w tym również udzielonych przez jednostkę gwarancji i poręczeń, także wekslowych, niewykazanych w bilansie, ze wskazaniem zobowiązań zabezpieczonych na majątku jednostki oraz charakteru i formy tych zabezpieczeń:

Lp.	Tytuł zobowiązania warunkowego	Kwota zobowiązania		W tym zabezpieczenia majątku		Z tego:			
						Na aktywach trwałych		Na aktywach obrotowych	
		na początek roku	na koniec roku	na początek roku	na koniec roku	na początek roku	na koniec roku	na początek roku	na koniec roku
1.	Udzielone gwarancje i poręczenia	0	0	0	0	0	0	0	0
2.	Kaucje i wadła	0	0	0	0	0	0	0	0
3.	Indos weksli	0	0	0	0	0	0	0	0
4.	Zawarte lecz jeszcze niewykonane umowy	0	0	0	0	0	0	0	0
5.	Nieuznane roszczenia wierzycieli	0	0	0	0	0	0	0	0
6.	Inne	0	0	0	0	0	0	0	0
Razem		0	0	0	0	0	0	0	0

1.13. Wykaz istotnych pozycji czynnych i biernych rozliczeń międzyokresowych, w tym kwotę czynnych rozliczeń międzyokresowych kosztów stanowiących różnicę między wartością otrzymanych finansowych składników aktywów a zobowiązaniem zapłaty za nie:

Wykaz istotnych pozycji czynnych i biernych rozliczeń międzyokresowych, w tym kwotę czynnych rozliczeń międzyokresowych kosztów stanowiących różnicę między wartością otrzymanych finansowych składników aktywów a zobowiązaniem zapłaty za nie	Kwota
Czynne rozliczenia międzyokresowe kosztów:	
	0

Kwota czynnych rozliczeń międzyokresowych kosztów (stanowiąca różnicę między wartością otrzymanych finansowych składników aktywów a zobowiązaniem zapłaty za nie)		0
Bierne rozliczenia międzyokresowe kosztów:		
		0
Rozliczenia międzyokresowe przychodów :		0
równowartość otrzymanych lub należnych dochodów budżetowych dotyczących przyszłych lat obrotowych, w tym z tytułu umów długoterminowych		00
Inne		0

1.14. Łączna kwota otrzymanych przez jednostkę gwarancji i poręczeń niewykazanych w bilansie:

Łączna kwota otrzymanych przez jednostkę gwarancji i poręczeń niewykazanych w bilansie		Dodatkowe informacje
Łączna kwota otrzymanych przez jednostkę gwarancji i poręczeń niewykazanych w bilansie	0	

1.15. Kwota wypłaconych środków pieniężnych na świadczenia pracownicze:

Kwota wypłaconych środków pieniężnych na świadczenia pracownicze		
Wyszczególnienie		Kwota
Odprawy emerytalne i rentowe		44964,47
Nagrody jubileuszowe		64814,85
Inne – pozostałe składniki wynagrodzenia		2960010,37
Kwota razem:		3069789,69

1.16. Inne Informacje:

Inne Informacje	Kwota
	0

Pkt. 2

2.1. Wysokość odpisów aktualizujących wartość zapasów:

Wysokość odpisów aktualizujących wartość zapasów	
Wyszczególnienie	Kwota
Materiały	0
Półprodukty i produkty w toku	0
Produkty gotowe	0
Towary	0
Kwota razem:	0

2.2. Koszt wytworzenia środków trwałych w budowie, w tym odsetki oraz różnice kursowe, które powiększyły koszt wytworzenia środków trwałych w budowie w roku obrotowym:

Wyszczególnienie	Koszty wytworzenia środków trwałych ogółem	W tym	
		Odsetki	Różnice kursowe
Środki trwale oddane do użytkowania w roku obrotowym	6113370,92	0	0
Środki trwale w budowie	71401,50	0	0

2.3. Kwota i charakter poszczególnych pozycji przychodów lub kosztów o nadzwyczajnej wartości lub które wystąpiły incydentalnie:

Wyszczególnienie	Poprzedni rok obrotowy	Obecny rok obrotowy
1. Przychody, z tego	0	0
1.1 o nadzwyczajnej wartości	0	0
1.2 które wystąpiły incydentalnie	0	0
2. Koszty, z tego	0	0
2.1 o nadzwyczajnej wartości	0	0
2.2 które wystąpiły incydentalnie	0	0

2.4. Informację o kwocie należności z tytułu podatków realizowanych przez organy podatkowe podległe ministrowi właściwemu do spraw finansów publicznych wykazywanych w sprawozdaniu z wykonania planu dochodów budżetowych:

Należności z tytułu podatków realizowanych przez organy podatkowe podległe ministrowi właściwemu do spraw finansów publicznych wykazywanych w sprawozdaniu z wykonania planu dochodów budżetowych	0
---	---

2.5. Inne Informacje:

Inne Informacje	Kwota

Pkt. 3.

Inne informacje niż wymienione powyżej, jeżeli mogłyby w istotny sposób wpłynąć na ocenę sytuacji majątkowej i finansowej oraz wynik finansowy jednostki:

Inne informacje nie wymienione powyżej, jeżeli mogłyby w istotny sposób wpłynąć na ocenę sytuacji majątkowej i finansowej oraz wynik finansowy jednostki	00
--	----

Oświadczamy, że:

Sprawozdanie Urzędu Gminy w Zawadach, ul. Plac Wolności 12; 160-75 Zawady za rok 2022 na które składają się: bilans tj. aktywa i pasywa, rachunek zysków i strat(wariant porównawczy), zestawienie zmian w funduszu jednostki oraz informacja dodatkowa sporządzone zostało zgodnie z obowiązującymi przepisami prawa na podstawie kodeksów rachunkowych, które zawierają

kompletnie ujęcie wszystkich operacji gospodarczych dotyczących okresu sprawozdawczego, udokumentowane dowodami własnymi i obcymi. W sprawozdaniu finansowym ujawnione zostały wszystkie zdarzenia, które nastąpiły po dacie bilansu i mogłyby mieć wpływ na trafność sformułowania opinii o prawidłowości i rzetelności naszego sprawozdania oraz ocenę sytuacji majątkowej i finansowej jednostki. Obowiązek przeprowadzenia inwentaryzacji został wypełniony zgodnie z przepisami ustawy o rachunkowości, a jej wyniki prawidłowo udokumentowane i ujęte w księgach rachunkowych. Posiadamy pełną świadomość ponoszonej przez nas odpowiedzialności za prawidłowość i rzetelność przekładanego sprawozdania oraz stanowiących podstawę jego sporządzenia ksiąg rachunkowych i dowodów księgowych.

Sprawozdanie finansowe Urzędu Gminy w Zawadach zostało sporządzone zgodnie z ustawą z dnia 29 września 1994 roku o rachunkowości (t.j. Dz.U. z 2021 r., poz.217 z zm.) z uwzględnieniem zasad określonych w rozporządzeniu Ministra Finansów z dnia 13 września 2017 r. w sprawie rachunkowości oraz planów kont dla budżetu państwa, budżetów jednostek samorządu terytorialnego, jednostek budżetowych, samorządowych zakładów budżetowych, państwowych funduszy celowych oraz państwowych jednostek budżetowych mających siedzibę poza granicami Rzeczypospolitej Polskiej (Dz. U. z 2017 r. poz. 1911).

Okres objęty sprawozdaniem finansowym: Sprawozdanie finansowe obejmuje okres od 01.01.2022 r. do 31.12.2022 roku .


Założenie kontynuacji działalności: Sprawozdania finansowe zostało sporządzone przy założeniu kontynuowania działalności gospodarczej przez Urząd Gminy w Zawadach w dającej się przewidzieć w przyszłości, gdyż nie istnieją okoliczności wskazujące na zagrożenie kontynuowania przez nią działalności.

Przyjęte zasady rachunkowości, w tym metod wyceny aktywów i pasywów : W roku obrotowym 2020 stosowano zasady wynikające z art. 28 ustawy z dnia 29 września 1994 r. o rachunkowości (t.j. Dz.U. z 2021 poz.217 z późn. zm.), z uwzględnieniem szczególnych zasad wyceny zawartych w rozporządzeniu Ministra Finansów z dnia 13 września 2017 r. w sprawie rachunkowości oraz planów kont dla budżetu państwa, budżetów jednostek samorządu terytorialnego, jednostek budżetowych, samorządowych zakładów budżetowych, państwowych funduszy celowych oraz państwowych jednostek budżetowych mających siedzibę poza granicami Rzeczypospolitej Polskiej (Dz.U. z 2017r.poz.1911 z późn. zm.)

Podpis z upoważnienia Skarbnika

2023-04-26

Podpis Wójta



Signed by /
Podpisano przez:

Justyna
Surmacewicz

Date / Data:
2023-04-26 09:21



Signed by /
Podpisano przez:

Krzysztof
Wądołowski

Date / Data:
2023-04-26 09:22